

Linia

Metal

DOSKONAŁE WZORNICTWO



GOVENA
lighting



Linia Metal

To unikalna oferta osprzętu elektroinstalacyjnego stworzona dla Twoich wnętrz. Bogaty asortyment w szerokiej gamie kolorystycznej pozwoli Ci na wybór najlepszego rozwiązania dla każdego typu pomieszczenia.

Eleganckie wzornictwo, płaski kształt frontów oraz szlachetny blask metalu może być idealnym wykończeniem każdego domu, biura lub hotelowego apartamentu. Najwyższa jakość naszych produktów sprawi, że pozostaną one na długie lata modnym akcentem Twojego wnętrza.

GOVENA
lighting



S
Stal
szlifowana



B
Mosiądz
szlifowany



N
Satyna



M
Mokka



BZ
Brąz
szlifowany




R
Orzech
włoski



C
Chrom
polerowany



V
Mosiądz
polerowany



W
Biała
czekolada



I
Czarne
irydium




L*
Czarny



Q*
Biały

*front plastikowy

Wyłączniki klawiszowe



Uniwersalny
METZ2E1SN



Uniwersalny
METZ2E2SB



Uniwersalny
METZ2E3SM**



Uniwersalny
METZ2E3.1C***



Uniwersalny
METZ2E4.1BZ***




Uniwersalny
METZ2E3.2I***



Możliwość pracy również w instalacjach schodowych (włączniki uniwersalne)

Wyłączniki dźwigniowe



Uniwersalny
METZ2ET1SQ



Uniwersalny
METZ2ET2SW



Uniwersalny
METZ2ET3SC**



Uniwersalny
METZ2ET4.1L***



Krzyżowy
METZ2ET1KSV




Możliwość pracy również w instalacjach schodowych (włączniki uniwersalne)

Wyłączniki chwilowe



Wyłącznik dotykowy
światło/dzwonek
METPWCHW



Wyłącznik klawiszowy
światło/dzwonek
METZ2E1CHQ**

Ściemnianie oświetlenia

to nowoczesne rozwiązanie dla Twojego domu.

Regulowanie jasności światła łączy w sobie możliwość tworzenia miłego nastroju oraz oszczędność energii.

Wybierz najlepszy dla Ciebie prosty sposób ściemniania.



Ściemniacze



Ściemniacz przyciskowo-obrotowy
METPROP4S

Moc wyjściowa : 40-400W



Ściemniacz przyciskowo-obrotowy z mikroprocesorem

METPROPM4L

Moc wyjściowa : 20-400W

METPROPM6L

Moc wyjściowa : 40-600W

Seria
ProLED



Ściemniacz przyciskowo-obrotowy do LED PROLED 3-250W:
3-100W dla LED, 5-250W dla żarówek

z microswitchem do LED

METPRO-250-LT-LED-N

Możliwość zmiany nastawy minimum i maksimum oraz trybu pracy

standardowy do LED


METPRO-250-LED-N



Możliwość pracy również w układzie schodowym



Ściemniacz dotyk/pilot IR



Ściemniacz podwójny dotyk/pilot IR



Moduł sterujący



Ściemniacz dotykowy

1.

METPROI4Q

Moc wyjściowa: 40-400W

METPROI6Q

Moc wyjściowa: 40-600W

Ściemniacz sterowany dotykem, dowolnym pilotem podczerwieni lub pilotem Goveni YRC8
Możliwość pracy w układzie schodowo-krzyżowym z modułami sterującymi METPROS1.

2.

MET2XPROI4R

Moc wyjściowa: 2x 40-400W

Ściemniacz sterowany dotykem, dowolnym pilotem podczerwieni lub pilotem Goveni YRC8

Możliwość pracy w układzie schodowo-krzyżowym z modułami sterującymi METPROS1.

3.

METPROS1

Moduł sterujący sterowany dotykem. Współpracuje tylko ze ściemniaczami typu METPROT..., METPROI... lub MET2XPROI... w układzie schodowo-krzyżowym. Niezwykle przydatny w salonach, na klatkach schodowych i korytarzach.

4.

METPROT4C

Moc wyjściowa: 40-400W


METPROT6C

Moc wyjściowa: 40-600W
Możliwość pracy w układzie schodowo-krzyżowym z modułami sterującymi METPROS1.


Gniazda



Gniazdo podwójne
METG1P.2Q-W-DD



Gniazdo potrójne
METG1P.3R-G-DD



Gniazdo podwójne
METG1P.2B



Gniazdo potrójne
METG1P.3S

Gniazda dostępne również w wersji Schuko



Gniazdo pojedyncze ze stykiem kołkowym z kołnierzem wewnętrznym


METG1PL-B-DD




Gniazdo pojedyncze ze stykiem kołkowym z kołnierzem zewnętrznym

METG1PN

Gniazda RTV, SAT, RJ




Gniazdo RTV
METR TVKV
 końcowe
METR TVP8DBV
 zakończeniowe 8dB
METR TVP11DBV
 przelotowe 11dB
METR TVP14DBV
 przelotowe 14dB
METR TVP18DBV
 przelotowe 18dB



Gniazdo RTV/SAT
 końcowe
METR TVSATR



Gniazdo RJ pojedyncze
METR J12C
 telefoniczne RJ12
METR J45C6UTPC
 RJ45 kat. 6 nieekranowane
METR J45C6STPC
 RJ45 kat. 6 ekranowane



Gniazdo RJ podwójne
METR J12+RJ45C6STPM
 RJ12 + RJ45 kat.6 ekranowane
METR 2XRJ45C6UTPM
 2x RJ45 kat.6 nieekranowane
METR 2XRJ45C6STPM
 2x RJ45 kat.6 nieekranowane

Oferta modułowa



Gniazda głośnikowe
 (chinch) 1,2 lub 6 -krotne
MET(...)PHORCAFS-B**



Gniazda głośnikowe
 (jack) 2-4-krotne
MET(...)GLOSFS-W**




Gniazda HDMI
 1-2-krotne
MET(...)HDMIS-W**




Gniazda USB
 ładowarka 4800mA
MET4XUSBCHARGS-B**

Moduły dostępne w kolorze białym (W) i czarnym (B)


Wymiary frontu i wersja puszkii instalacyjnej:




86mm x 86mm
 PLM-60-41



147mm x 86mm
 PLM-130X70X35



172mm x 86mm
 PLM-60-61



230mm x 86mm
 PLM-60-61

* Front plastikowy

** Wymagana puszkii PLM-70X70X35

*** Wymagana puszkii PLM-130X70X35

Więcej szczegółów montażowych znajdują Państwo na naszej stronie www.govena.com



Govena Lighting S.A.

ul. Służewska 8-15
87-100 Toruń

tel. +48 56 619 66 00
govena@govena.com

www.govena.com

GOVENA
lighting

